

Internationale und regionale Arbeitsmobilität in der EU

Zukunftskonferenz 2007,
Mobilität – in den Köpfen und auf Rädern
– in der internationalen Bodenseeregion,
Kreuzlingen, 8. Mai 2007

Christoph Maier
Europäische Kommission
GD Arbeit, Soziales und Chancengleichheit
Referat Arbeitsmarktanalyse

christoph.maier@ec.europa.eu



European Commission



Präsentation

- Warum ist Mobilität ein Thema für Europa?
- Wie mobil sind die Europäer?
- Was sind die wichtigsten Mobilitätsanreize und -hindernisse?
- Grenzgänger in der EU und der EUREGIO-Bodensee





Warum ist Mobilität ein Thema?

- Europäisches Jahr der Arbeitsmobilität 2006; Mobilität und EU-Erweiterung
- Politische Dimension: Mobilität als Beitrag zur Entwicklung einer stärkeren europäischen Identität und Symbol für Integration
- Wirtschaftliche Dimension: verbessertes “matching“ von Arbeitsangebot und -nachfrage
- Rechtliche Dimension: Freizügigkeit von Beschäftigten als Grundrecht für EU-Bürger
- Nicht zu vergessen: Mobilität als persönliche Bereicherung





Ausländische Bevölkerung (Alter 15-64) in der EU, 2006*

- **EU-27: insgesamt 327 Mill. Menschen zwischen 15 bis 64,...**
- **... davon fast 20 Mill. mit ausländischer Staatsbürgerschaft (EU und nicht-EU) ...**
- **...darunter...**
 - **~ 12,9 Mill. nicht-EU Staatsangehörige**
 - **~ 4,7 Mill. EU-15 Staatsangehörige**
 - **~ 1,1 Mill. EU-10 Staatsangehörige (d.h. Beitrittsländer `04)**
 - **~ 1,1 Mill. Staatsangehörige aus BG und RO**
(~ 220' BG, ~ 850' RO)

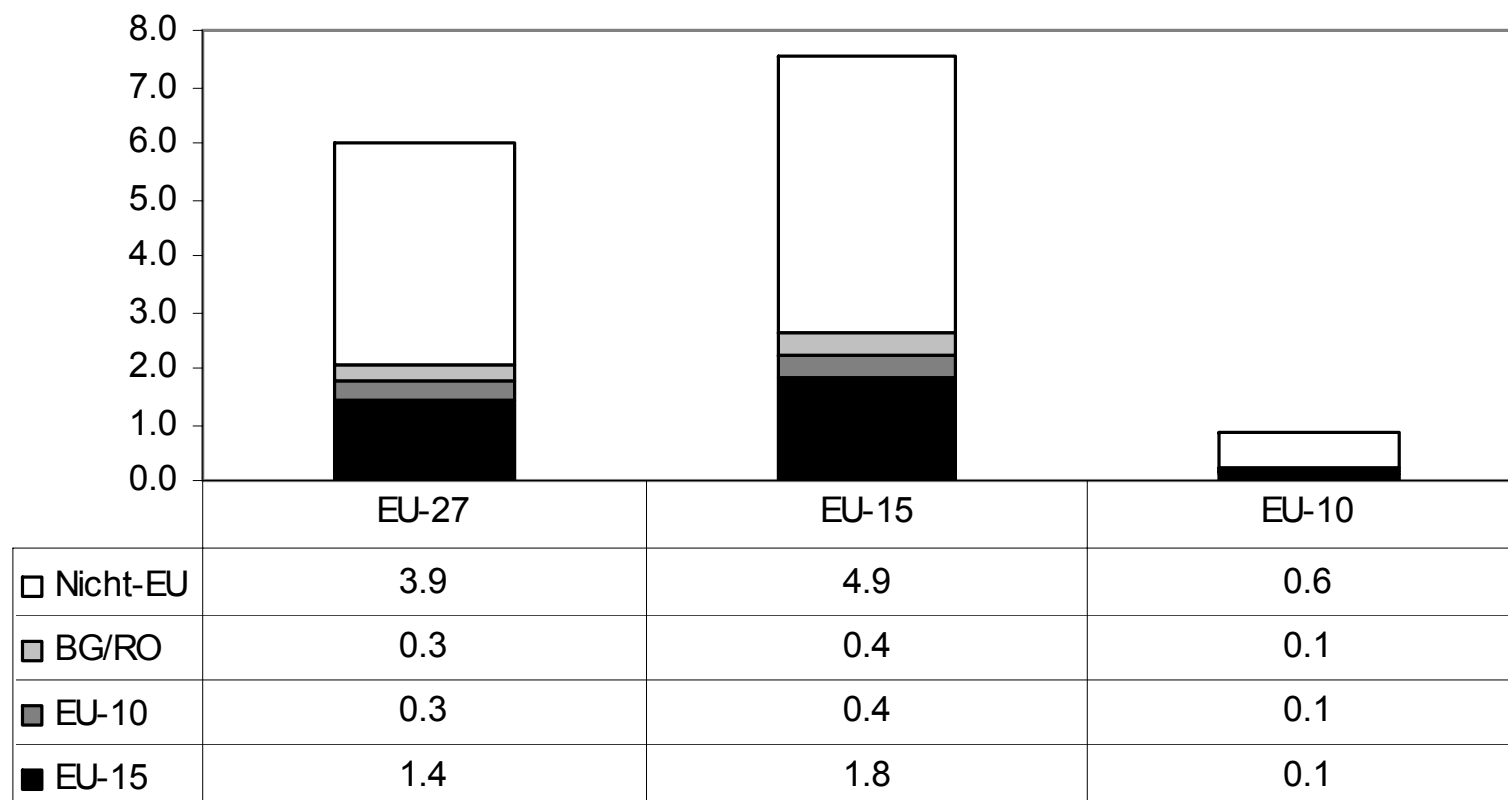
Quelle: EU Arbeitskräfteerhebung (AKE)

* 2005 Daten aus IE, LU und RO





Anteil der ausländischen Bevölkerung an der Gesamtbevölkerung (Alter 15-64), 2006*



Quelle: EU AKE

* 2005 Daten für IE, LU und RO

Wohnsitzland





Grenzüberschreitende und regionale Mobilitätsströme

- EU-15: pro Jahr rund 0,1% oder 180.000 aktive EU-15 Bürger, die ihren Wohnsitz von einem EU-15 in ein anderes EU-15 Land wechseln
- EU-10 nach EU-15:
 - In den meisten MS Zufluss von EU-10 Ausländern 0,1% der Gesamtbevölkerung
 - In einigen Ländern Zufluss höher aber immer noch relativ moderat im Verhältnis zur Gesamtbevölkerung (insbesondere DE, AT, UK, IE)
- Mobilitätsraten zwischen Regionen innerhalb der EU-Länder: EU-15 ca. 1%, EU-10 ca. 0,3% (zum Vergleich: USA ca. 2,8%)

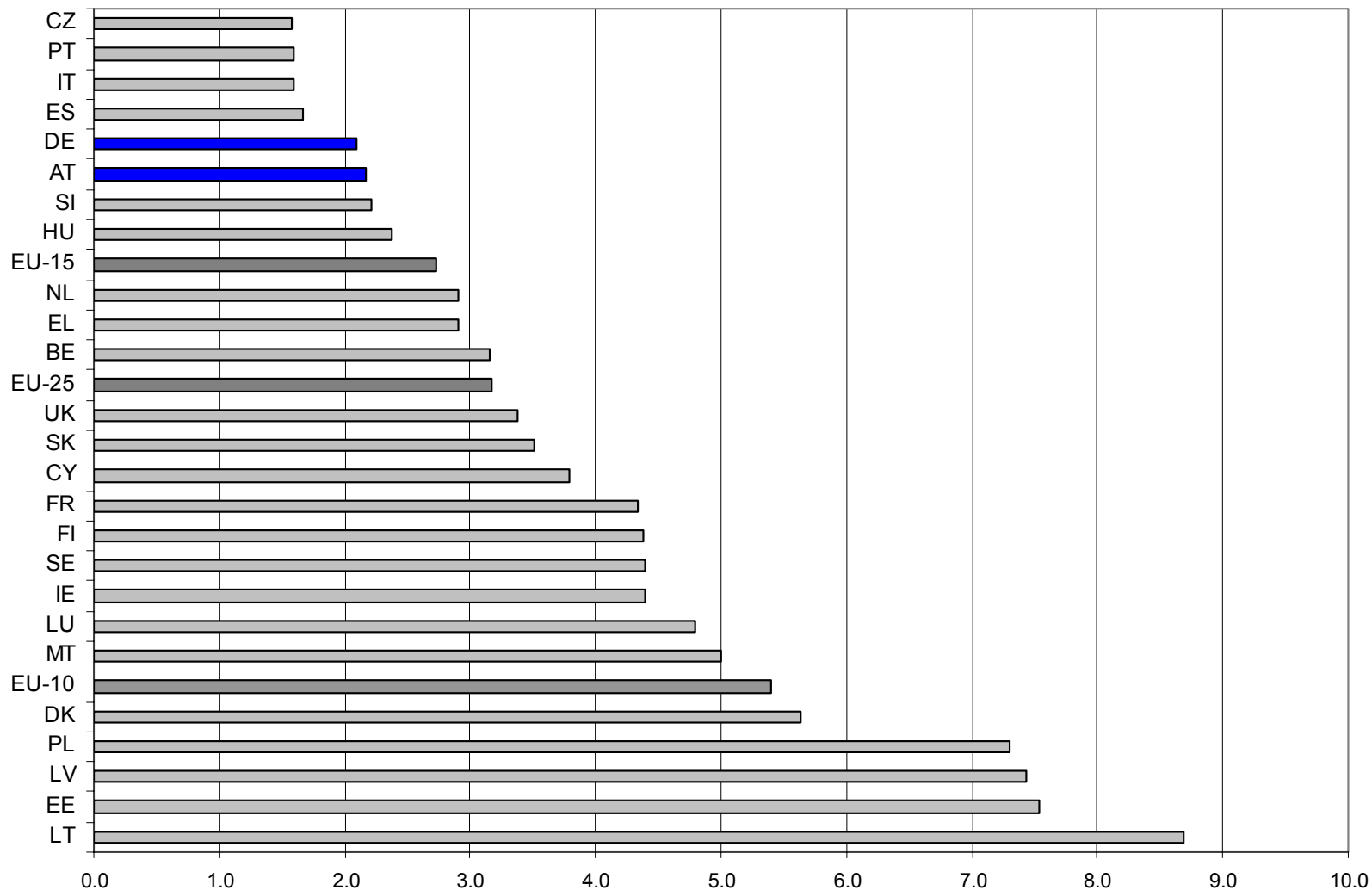
(Siehe auch: Bericht „Employment in Europe 2006“, Kap. 5 „Geographic Mobility within the EU“)



Mobilitätsabsichten:



„Beabsichtigen Sie innerhalb der nächsten 5 Jahre in ein anderes EU-Land zu ziehen?“

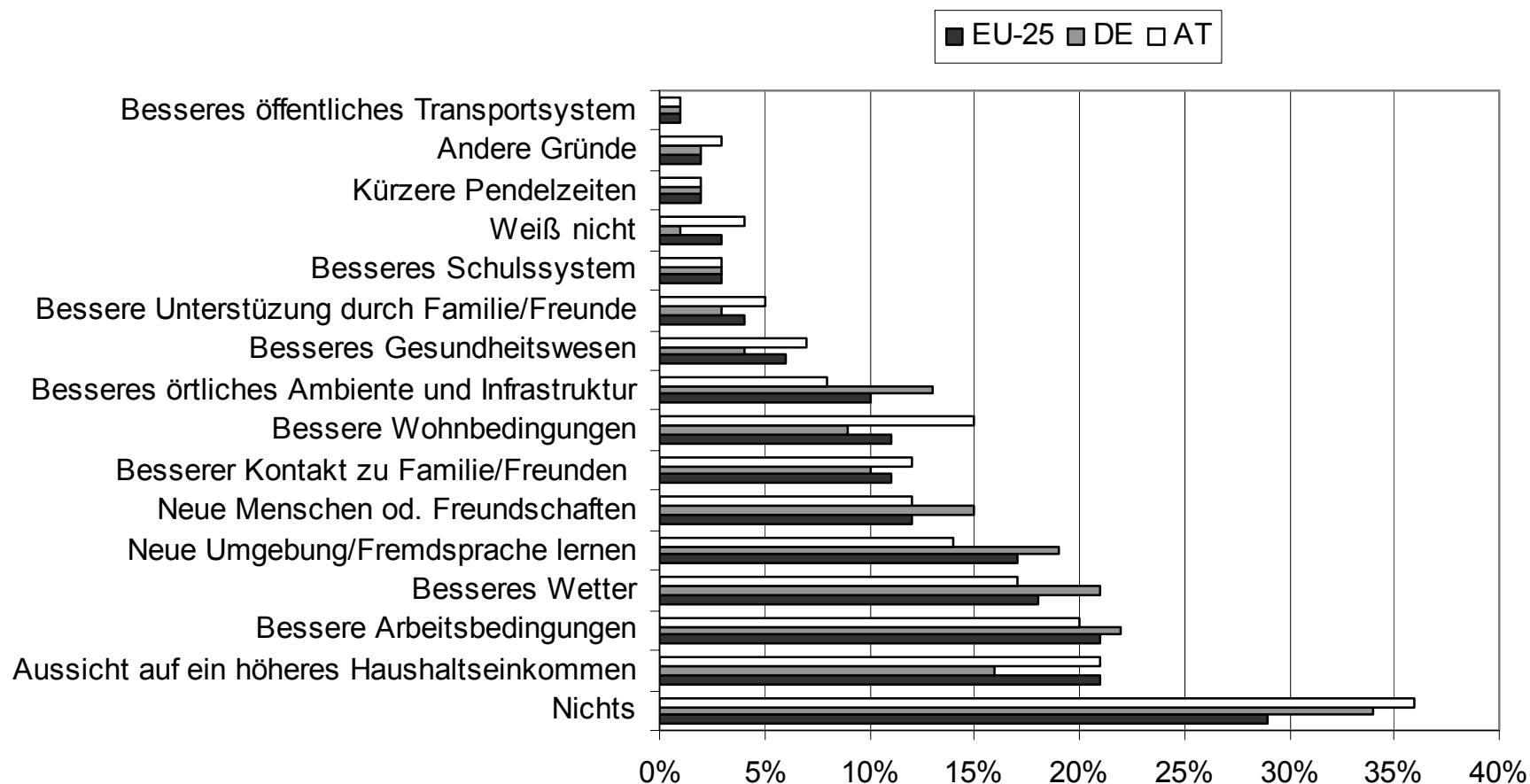


Quelle: Special Eurobarometer survey on geographical and labour market mobility – Sept. 2005, Question 18.





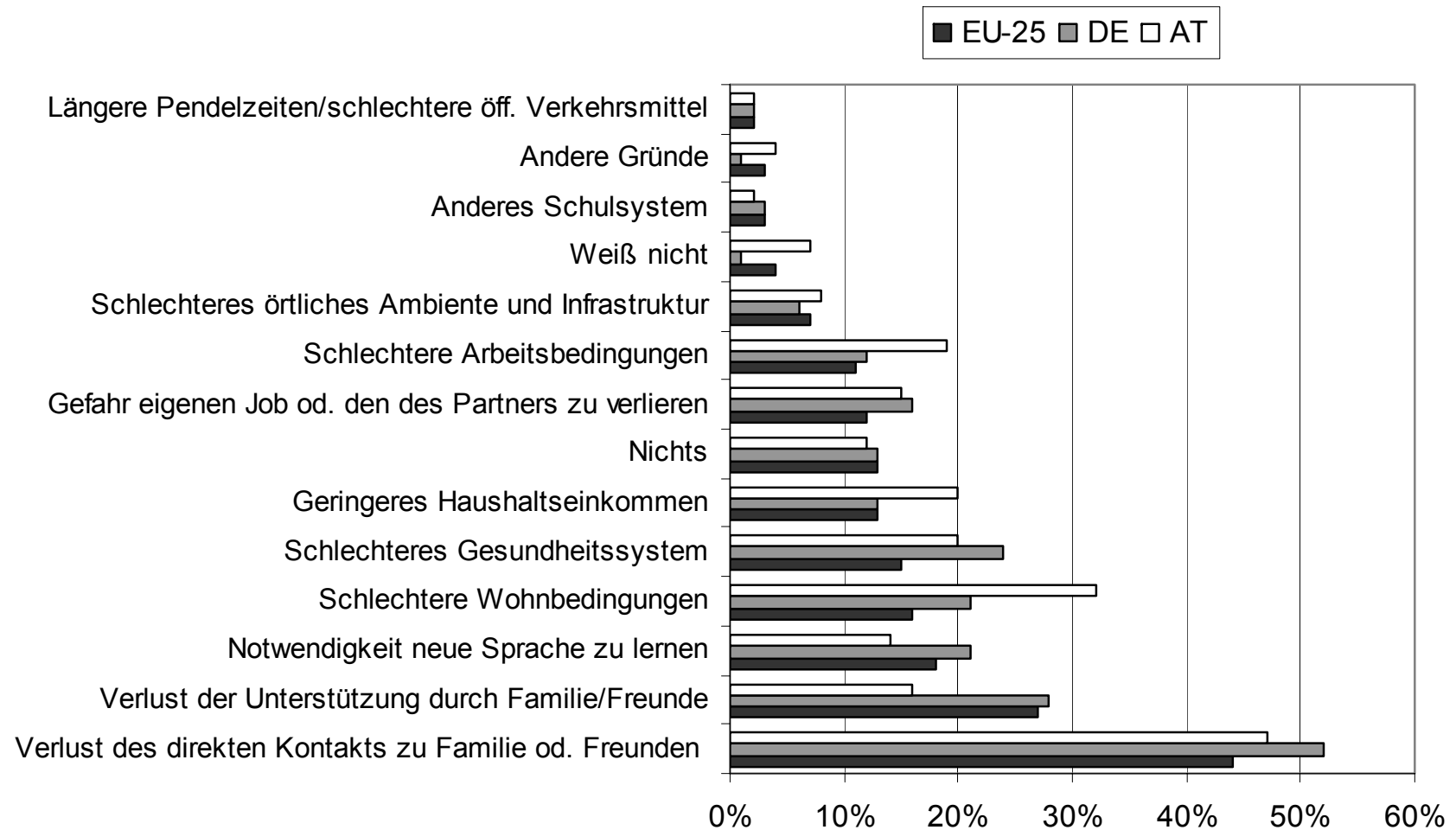
„Was würde Sie dazu ermutigen ins Ausland zu ziehen?“



Quelle: Special Eurobarometer survey on geographical and labour market mobility – Sept. 2005, Question 19.



„Was würde Sie davon abhalten ins Ausland zu ziehen?“

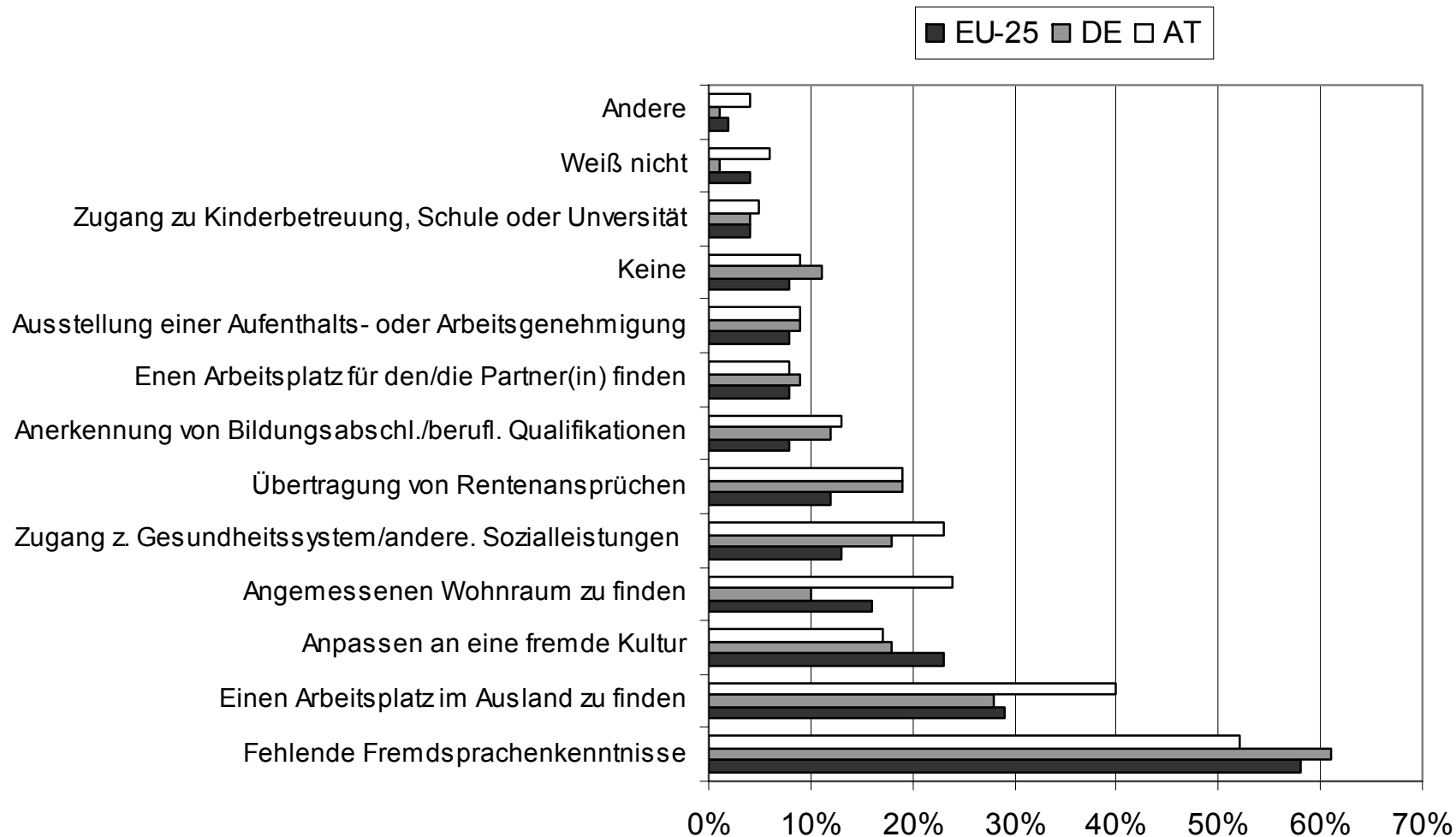


Quelle: Special Eurobarometer survey on geographical and labour market mobility – Sept. 2005, Question 20.





„Welche Schwierigkeiten würden Sie bei einem Umzug in ein anderes EU-Land erwarten?“



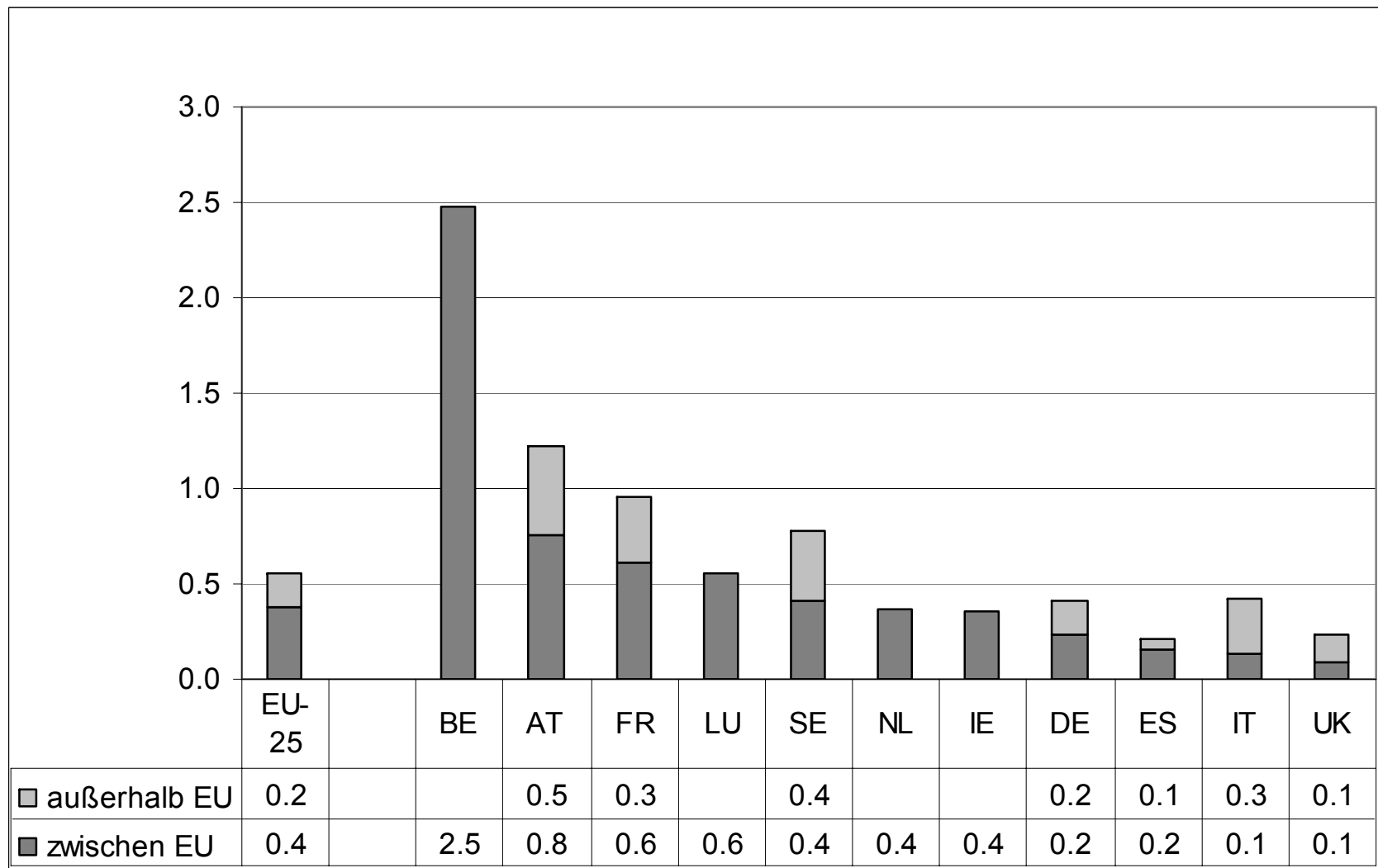
Quelle: Special Eurobarometer survey on geographical and labour market mobility – Sept. 2005, Question 21.





Grenzgänger in der EU (2005)

(Anteil der ansässigen Erwerbstätigen im Alter 15-64 mit Arbeitsort im EU/nicht-EU Ausland)



Quelle: EU-Arbeitskräfteerhebung

Anmerkung: Fehlende Angaben sind auf fehlende oder unzuverlässige Daten zurückzuführen



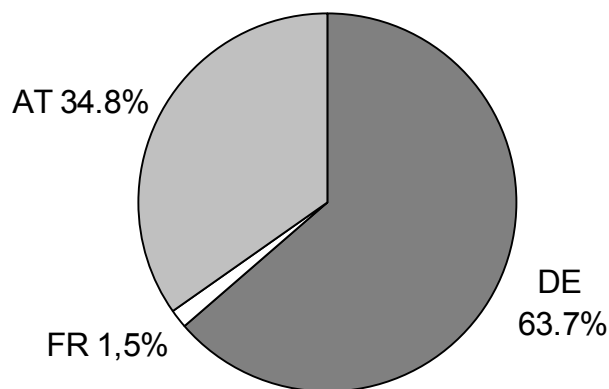


Grenzgänger in der EUREGIO-Bodensee

Schweiz:

Zupendler nach Wohnland in die Kantone der Euregio-Bodensee* (2006)

Insgesamt 17.961 Zupendler
(2000: 16.423)



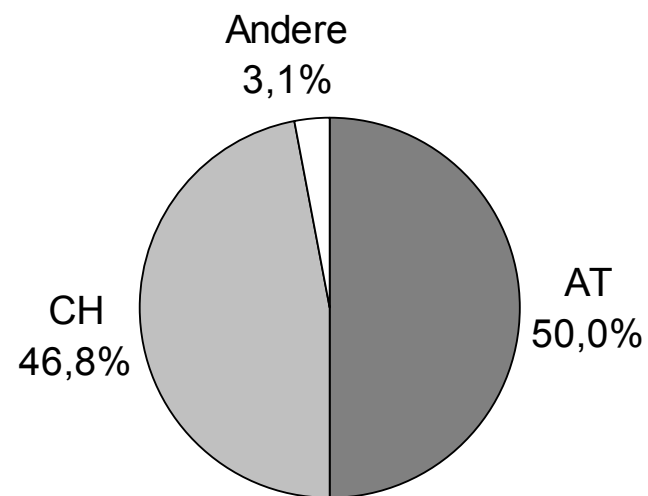
* Kantone ZH, SH, AR, AI, SG, TG

Quelle: BFS Schweiz, Grenzgängerstatistik

Liechtenstein:

Zupendler nach Wohnland, 2005

Insgesamt 14.503 Zupendler
(2000: 11.192)

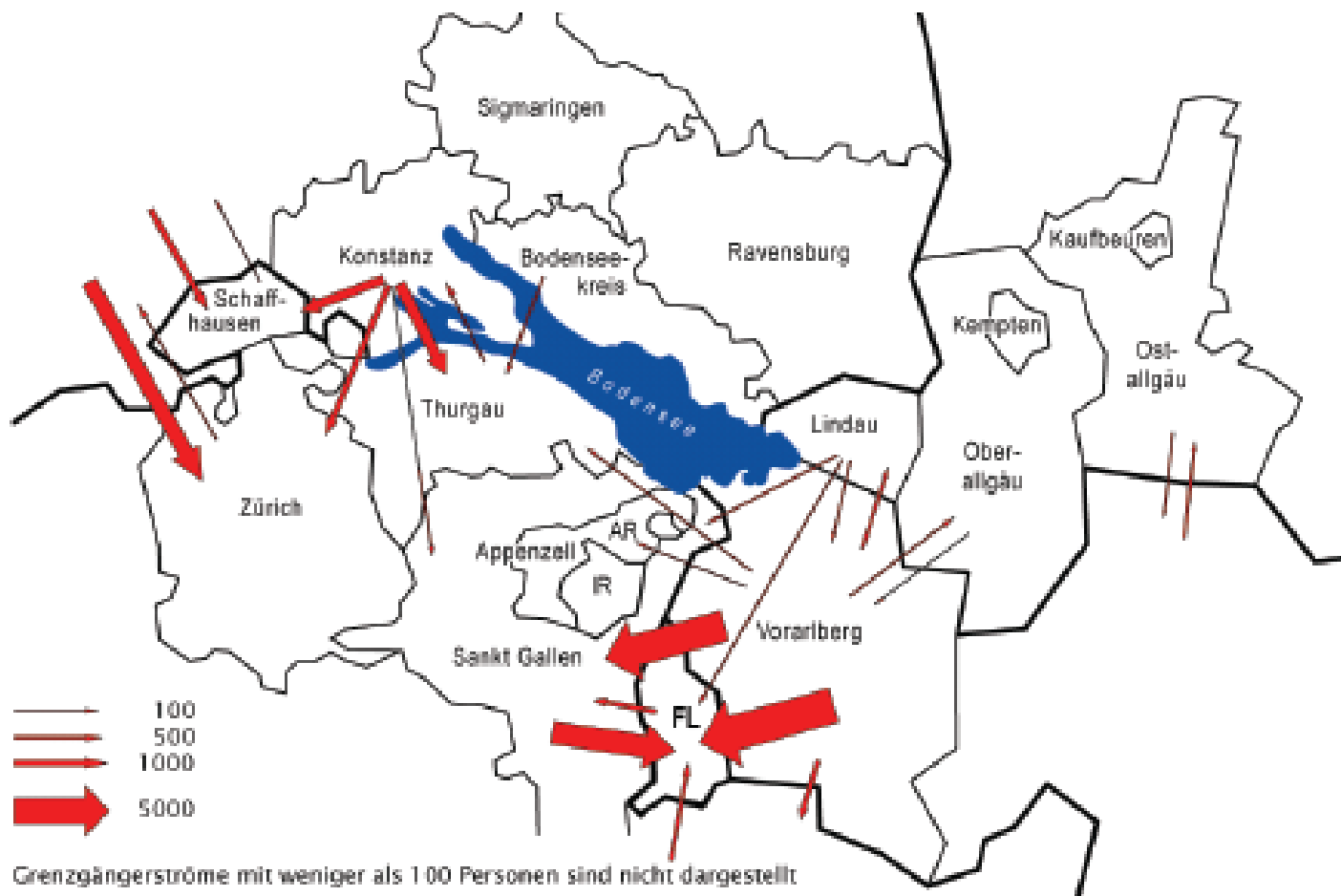


Quelle: Amt für Volkswirtschaft Liechtenstein





Grenzgänger in der EUREGIO-Bodensee



Aus: J. Schulz, „Grenzgänger in der Bodenseeregion“, in: Statistisches Monatsheft Baden-Württemberg 10/2005, S. 52





Danke für Ihre Aufmerksamkeit!

Links

Referat Arbeitsmarktanalyse (GD Beschäftigung)

http://ec.europa.eu/employment_social/employment_analysis/index_en.htm

Bericht „Employment in Europe 2006“

http://ec.europa.eu/employment_social/employment_analysis/employ_2006_en.htm

Bericht: „Mobility in Europe. Analysis of the 2005 Eurobarometer survey on geographical and labour market mobility“

<http://www.eurofound.europa.eu/pubdocs/2006/59/en/1/ef0659en.pdf>

Daten/Berichte über Grenzgänger

http://www.bfs.admin.ch/bfs/portal/de/index/infothek/erhebungen_quellen/blank/blank/frontaliers/01.htm

http://www.llv.li/amtstellen/llv-avw-statistik/llv-avw-statistik-beschaefigte_und_arbeitsplaetze.htm

http://www.llv.li/pdf-llv-avw-statistik-euregio_bodensee_-_grenzgaenger

